

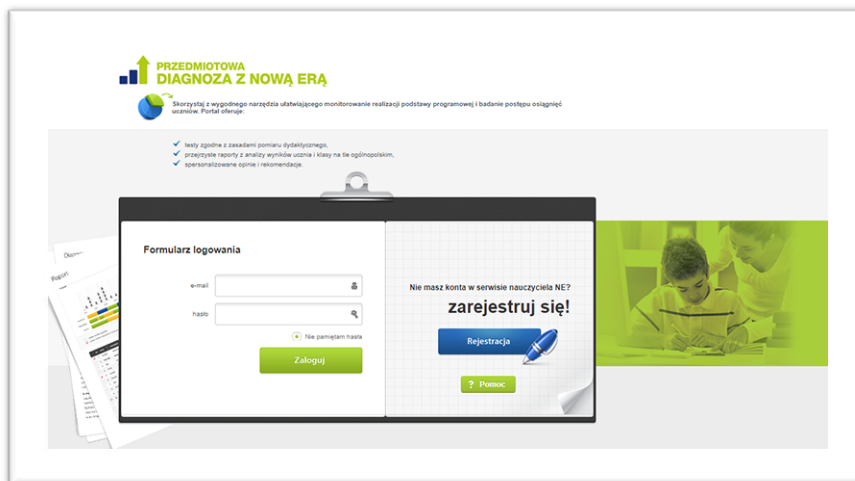
Tworzenie profilu nauczyciela

Diagnoza z Nową Erą

1. Logowanie do portalu

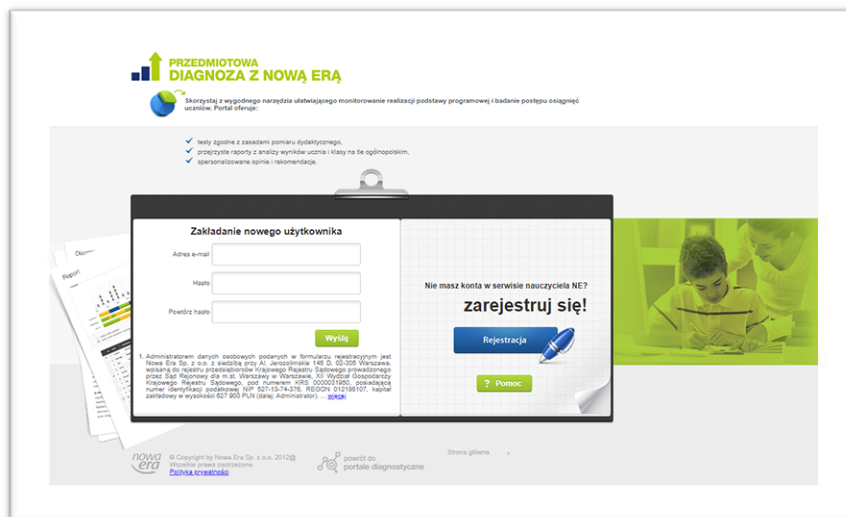
Aby zalogować się na portalu Diagnoza Nowej Ery, wejdź na stronę www.przedmiotowa-diagnoza.nowaera.pl. Zarejestruj się lub zaloguj.

Uwaga! Nauczyciele, którzy posiadają konto jako nauczyciele poziomu szkoły podstawowej a uczą też w gimnazjum, nie muszą dokonywać ponownie rejestracji. Logują się jak dotychczas na swoje konto, a w zakładce **Szkoły** dodają poziom **gimnazjum** i wpisują kod aktywacyjny dla gimnazjum, który otrzymali od wydawcy.



2. Rejestracja nowych użytkowników

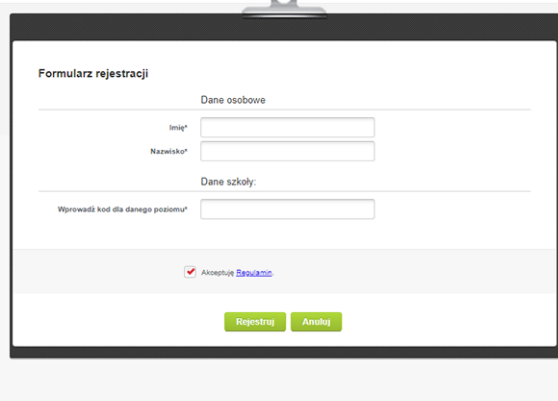
Jeżeli nie posiadasz konta, w celu jego założenia kliknij przycisk **Rejestracja**, a następnie wpisz swój adres e-mail oraz hasło, które będzie służyć do logowania się na tym portalu.



Po kliknięciu przycisku **Wyślij**, na podany przez Ciebie adres e-mail zostanie przesłany link aktywacyjny (potwierdzający, że rejestracja użytkownika jest poprawna). Uwaga! E-mail może zostać potraktowany przez serwer poczty jako spam, dlatego sprawdź odpowiedni folder na swoim koncie pocztowym. Postępuj zgodnie z instrukcją w e-mailu, dzięki czemu aktywujesz konto i wejdiesz na stronę logowania do portalu. Wpisz adres e-mail i hasło, a następnie kliknij **Zaloguj**.

3. Formularz rejestracji po pierwszym logowaniu

Po pierwszym logowaniu pojawi się okno zawierające formularz rejestracji. Pola obowiązkowe do wypełnienia są oznaczone gwiazdka. Należy koniecznie wpisać imię i nazwisko oraz kod aktywacyjny właściwy dla gimnazjum. Kod jest wysyłany w e-mailu do nauczycieli, którzy korzystają z podręczników Nowej Ery i których adresy e-mail znajdują się w bazie wydawnictwa. Następnie należy zaznaczyć akceptację Regulaminu i Polityki prywatności i zatwierdzić klikając **Rejestruj**.



**PRZEDMIOTOWA
DIAGNOZA Z NOWĄ ERĄ**

Formularz rejestracji

Dane osobowe

Imię*

Nazwisko*

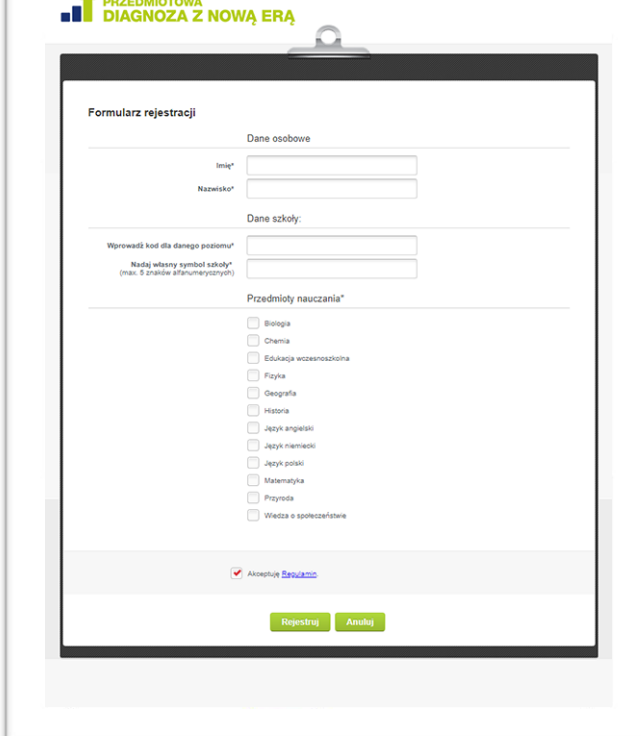
Dane szkoły:

Wprowadź kod dla danego poziomu*

Akceptuję [Regulamin](#)

Rejestruj **Anuluj**

W nowo otworzonym formularzu należy dokonać wyboru poziomu edukacyjnego, a następnie wyboru szkoły, wpisując kod pocztowy i korzystając z kolejnych rozwijanych list definiujących poziom edukacji. W wypadku samodzielnego tworzenia nazwy szkoły należy zadbać o zgodność z oficjalną nazwą, gdyż pozostali nauczyciele tej szkoły mogą mieć trudności ze wspólnym dostępem do informacji. Po wypełnieniu formularza należy kliknąć przycisk **Rejestruj**.



**PRZEDMIOTOWA
DIAGNOZA Z NOWĄ ERĄ**

Formularz rejestracji

Dane osobowe

Imię*

Nazwisko*

Dane szkoły:

Wprowadź kod dla danego poziomu*

Nadaj własny symbol szkoły*
(maks. 8 znaków alfanumerycznych)

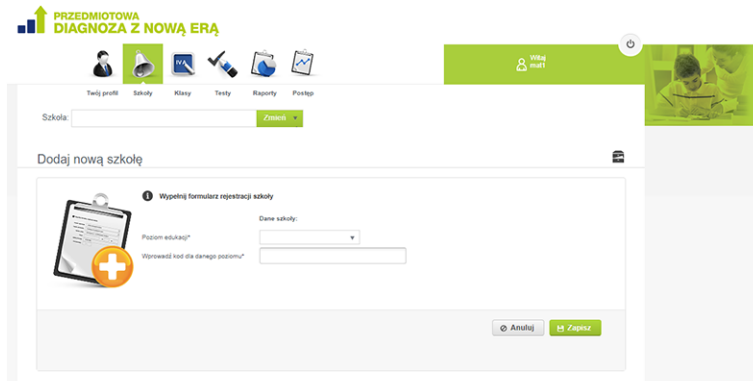
Przedmioty nauczania*

- Biologia
- Chemia
- Edukacja wczesnoszkolna
- Fizyka
- Geografia
- Historia
- Język angielski
- Język niemiecki
- Język polski
- Matematyka
- Przyroda
- Wiedza o społeczeństwie

Akceptuję [Regulamin](#)

Rejestruj **Anuluj**

Uwaga! Jeśli nauczyciel uczy na dwóch poziomach edukacji i dotychczas nie był zarejestrowany w portalu, postępuje wg powyższej instrukcji. Następnie, po zalogowaniu się i wpisaniu danych jednej szkoły, w zakładce **Szkoły** w polu **Dodaj nową szkołę** wybiera z listy rozwijalnej nowy poziom edukacyjny np. **gimnazjum** i w odpowiednim polu wpisuje kod aktywacyjny dla gimnazjum, zatwierdzając przyciskiem **Zapisz**. Następnie wpisuje dane szkoły i nauczane przedmioty.



Uwaga! W razie problemów lub jeśli korzystasz z podręczników Nowej Ery i do tej pory nie otrzymałeś e-maila z kodem aktywacyjnym, skontaktuj się z infolinią wydawnictwa pod numerem:

801 88 10 10
(z telefonów stacjonarnych)

58 721 48 00
(z telefonów komórkowych)

lub napisz: diagnoza@nowaera.pl